

# ANTARES 11 FLY

INVENTAIRE







# SOMMAIRE

<u>Caractéristiques générales</u>	1
<u>Équipements du pont</u>	5
<u>Aménagements intérieurs</u>	11
<u>Motorisation</u>	18
<u>Électricité</u>	20
<u>Plomberie</u>	20
<u>Visite guidée de l'Antares 11</u>	22



# CARACTÉRISTIQUES GÉNÉRALES

**2 CABINES - 1 SALLE D'EAU  
VERSION SELLERIE ÉLÉGANCE FLY**



## CARACTÉRISTIQUES GÉNÉRALES [RETOUR AU SOMMAIRE](#)

- Longueur HT : 11,08 m / 36'4"
- Longueur coque : 9,90 m / 32'36"
- Largeur HT : 3,51 m / 11'6"
- Largeur coque : 3,40 m / 11'2"
- Tirant d'eau : 0,75 m / 2'6"
- Tirant d'air : 3,56 m / 11'8"
- Déplacement lège CE : 6 148 kg / 13,550 lbs
- Capacité carburant : 2 x 400 L / 2 x106 US Gal
- Capacité eau douce : 200 L / 53 US Gal
- Puissance moteur : 2 x 300 CV

## ARCHITECTES / DESIGNERS :

- Architecte Naval : Beneteau Power Boats
- Architecture intérieure : SARRAZIN DESIGN

## ATTESTATION CE

Catégorie B - 8 personnes • Catégorie C - 11 personnes • Accès au flying bridge : Catégorie C 5 personnes



## CONSTRUCTION :

### Coque :

- Sandwich (Résine polyester - Fibres de verre - Âme balsa)
- Gelcoat blanc

### Pont :

- Composition :
- Sandwich (Résine polyester - Fibres de verre - Âme balsa)
- Gelcoat blanc
- Contremoule de pont partiel
- Liston aluminium gris de protection sur la liaison coque-pont
- Toit de timonerie en gelcoat blanc

## FINITION CONFORT FLY :

- Guindeau électrique
- Plateformes de bain rapportées
- Propulseur d'étrave
- Chauffe-eau (25 L - 220 V)
- Circuit complet 220 V + Chargeur de batteries
- Éclairage de courtoisie LED (Cockpit, Timonerie & Cabines)
- Vitre latérale bâbord coulissante



**CARACTÉRISTIQUES GÉNÉRALES** [RETOUR AU SOMMAIRE](#)

## **PACK ÉLECTRONIQUE FLY**

- Écran multifonctions GARMIN 12" GPSMAP 1223 XSV
- Écran multifonctions GARMIN 9" GPSMAP 923 XSV au flybridge
- Sonde GARMIN GT21-TM
- Pack pilote automatique GARMIN REACTOR 40

## **PACK SOUND FLY**

- Fusion MS-RA70N 6 enceintes

## **VERSION SELLERIE ÉLÉGANCE FLY**

- Sellerie Silvertex Sterling + Diamante meteor - Siège pilote
  - Carré intérieur
  - Banquette coulissante de cockpit
  - Dossier convertible en bain de soleil
  - Carré en L de cockpit
  - Bain de soleil avant avec dossier ajustable + housse - Canopy sur bain de soleil
  - Carré de flybridge
  - Bain de soleil de flybridge
  - Siège pilote de flybridge







# ÉQUIPEMENTS DE PONT

## ÉQUIPEMENTS DE PONT [RETOUR AU SOMMAIRE](#)

- Feux de navigation = 1 feu tout horizon sur mâtereau repliable
- Feux de route (Bicolore)

## AMARRAGE – MOUILLAGE – SÉCURITÉ

- Ferrure d'étrave
- Puits à mouillage autovideur avec capot de fermeture
- Écrou à oeil permettant la fixation du mouillage
- 2 Taquets à l'avant en aluminium 270 mm / 11"
- 2 Taquets au milieu en aluminium 270 mm / 11"
- 2 Taquets à l'arrière en aluminium 270 mm / 11"
- Kit mouillage complet
- Armement côtier 6 personnes
- Klaxon trompette sur flybridge
- Projecteur de pont • Projecteurs sous marin

## PROTECTIONS HUMAINES

- Balcon avant ouvert en inox ceinturant le cockpit jusqu'aux marches

Passavants asymétriques

- Largeur bâbord : Minimum 15 cm / 6" - Maximum 20 cm / 8"
- Largeur tribord : Minimum 35 cm / 1'2" - Maximum 40 cm / 1'4"
- 2 Mains courantes inox sur montants de timonerie
- 2 Mains courantes inox sur casquette de timonerie





- 2 Mains courantes inox sur francs-bords
- 1 Main courante inox sur banquette de cockpit
- 1 Main courante sous assise latérale bâbord

## **COCKPIT**

Longueur : 1,61 m / 5'3" x Largeur : 2,26 m / 7'5"

- Cockpit auto-videur
- 1 Main courante sur la plateforme arrière tribord
- Banquette arrière coulissante 3 places (Sellerie selon version) – Dossier convertible en bain de soleil
- Banquette latérale avec coffre de rangements, et emplacement pour glacière
- Housse assise de cockpit
- 1 Grand coffre de cockpit central verrouillable et à ouverture assistée par vérin gaz
- Éclairage assuré par 3 plafonniers
- Réservoirs carburant (2 x 400 L / 2 x 106 US Gal) en aluminium, dans coffre étanche et ventilé
- 2 Nables de remplissage de carburant sur les francs-bords bâbord et tribord
- Accès bain tribord
- Portillon de sécurité
- Échelle de bain télescopique
- Douchette de cockpit
- Prise d'eau douce de quai

## ÉQUIPEMENTS DE PONT [RETOUR AU SOMMAIRE](#)

- Plate-forme latérale basculante avec système électrique
- Embase de table x 2, pour table de timonerie
- Fermeture arrière de cockpit
- Table de cockpit amovible en polyester
- Teck dans le cockpit et passavant tribord et plateforme
- Système électrique pour plateforme latérale

## ÉLECTRONIQUE – NAVIGATION

- Système automatique de trim Zippwake
- Camera arrière GARMIN
- Radar GARMIN Fantom 18 Fly
- VHF GARMIN 215

## FLYBRIDGE

- Échelle d'accès avec montants inox et marches en teck
- Trappe d'accès en polyester
- Balcons protecteurs ceinturant la zone d'accès
- Bimini de flybridge





## Poste de pilotage

- Console de pilotage avec emplacement pour électronique
- Compas de route
- Compte-tours
- Indicateur de jauge carburant et moteur
- Prise USB
- Commande moteur pupitre (Commande moteur et compteurs livrés avec le pre-rigging)
- Siège pilote réglable, assorti à la sellerie extérieure (Version sellerie)
- Volant inox
- Pare-vent PMMA gris teinté
- Direction hydro-électrique Seastar Power Assist
- Porte-gobelets x 2

## Carré 4 personnes

- Table amovible à tribord avec 2 porte-gobelets intégrés, convertible en bain de soleil
- Rangement sous assise
- Réfrigérateur 30 L



## ÉQUIPEMENTS DE PONT [RETOUR AU SOMMAIRE](#)

- Dossier latéraux et avant fixes, accrochés au balcon
- Dossier arrière inclinable
- Main courante
- Bain de soleil à l'arrière
- Housses de protections (Carré + Bain de soleil + Poste de pilotage + Siège pilote)
- Teck sur le roof et le passavant babord







# AMÉNAGEMENT INTÉRIEUR

## **AMÉNAGEMENT INTÉRIEUR**    **RETOUR AU SOMMAIRE**

- Sellerie carré assortie à la sellerie extérieure
- Sellerie matelas cabine : Cushy Limestone
- Menuiserie Alpi Noyer
- Planchers stratifiés Chêne brun - Parties en polyester
- Chauffage fuel air pulsé

## **TIMONERIE**

Hauteur sous barrot : 2,00 m / 6'7"

- Timonerie avec pare brise monobloc en verre translucide
- Désembueur électrique
- Vitrages latéraux en verre translucide
- Vitrage latéral bâbord ouvrant
- Baie vitrée arrière 4 vantaux en PMMA translucide
- Entourage aluminium anodisé noir et serrure
- 2 Essuie-glaces électriques
- Éclairage assuré par 5 plafonniers

## **POSTE DE PILOTAGE (À TRIBORD)**

Hauteur sous barrot : 1,93 m / 6'4"

- Console de pilotage avec emplacement pour électronique
- Compas de route





- Compte-tours
- Indicateur de jauge carburant et moteur
- Prise 12 V
- Prise USB
- Commande moteur pupitre (Commande moteur et compteurs livrés avec le pre-rigging)
- Siège pilote Fonction Bolster réglable, assortis à la sellerie extérieure
- Volant
- Cale-pieds en plancher chêne brun
- Direction hydro-électrique Seastar Power Assist
- Garde-corps
- Porte-gobelets
- Porte latérale tribord coulissante

## **CUISINE (À TRIBORD)**

- Plan de travail de cuisine en stratifié noir
- Abattant en verre teinté servant de protection du plan
- Tiroir de rangement avec porte laquée titanium
- Placard de rangement avec portes laquées titanium
- Évier inox
- Four micro-onde 220V



## AMÉNAGEMENT INTÉRIEUR [RETOUR AU SOMMAIRE](#)

- Robinet avec mitigeur eau froide sous pression
- Chauffe-eau - 25 L
- Réchaud gaz fixe 2 feux
- Réfrigérateur 80 L
- Poubelle
- 2 Porte-gobelets

## CARRÉ

Hauteur sous barrot : 1,96 m / 6'5"

- Salon en L avec option carré convertible en couchage (table en noyer et pied télescopique en remplacement de la table polyester standard + coussins)
- Assise copilote avec dossier orientable (Positions navigation/carré)
- Vide-poche, devant assise co-pilote
- 2 Porte-gobelets, devant assise co-pilote
- Main courante co-pilote
- Meubles de rangement haut dans le carré bâbord et tribord
- TV + antenne

## DESCENTE

- Coupe-batteries, sous la marche • Local technique • Placard de rangement





## CABINE AVANT

Hauteur sous barrot : 1,93 m / 6'4" (sous couchage : mini 0,90 m / 2'11")

Moquette savage Abundance 39

- Couchage double :
- Coffres de rangements, sous le lit
- Panneau de pont ouvrant, dans la cabine
- 1 Placard avec penderie
- 1 Placard de rangement
- 2 Équipets de rangement
- 2 Meubles de rangement bâbord et tribord
- Éclairage :
  - 4 Plafonniers
  - 2 Liseuses
  - Lumières indirectes
- Vitrages latéraux
- Ventilation assurée par 2 hublots ouvrants
- Rideaux occultants

## CABINE INVITÉS

Hauteur sous barrot : 1,93 m / 6'4" (sous couchage : max 0,90 m / 2'11")



## AMÉNAGEMENT INTÉRIEUR [RETOUR AU SOMMAIRE](#)

- Lit double (1,97 m x 1,52 m / 6'6" x 5')
- 3ème couchage (1,73 m x 0,64 m / 5'8" x 2'1")
- Coffres de rangements
- Éclairage :
  - 3 Plafonniers
  - 2 Liseuses
- 1 Placard avec penderie
- Vitrages latéraux
- Ventilation assurée par 2 hublots ouvrants
- Rideaux occultants
- Moquette savage Abundance 39

## SALLE D'EAU

Hauteur sous barrot : Minimum 1,87 m / 5'8" - Maximum 1,97 m / 6'6"


- Éclairage assuré par 1 plafonnier
- Vasque avec mitigeur
- Miroir
- 1 Placard de rangement
- 1 Meuble de rangement avec porte papier toilette • 3 Rangements intégrés dans la cloison
- Porte-serviettes
- 1 Hublot ouvrant

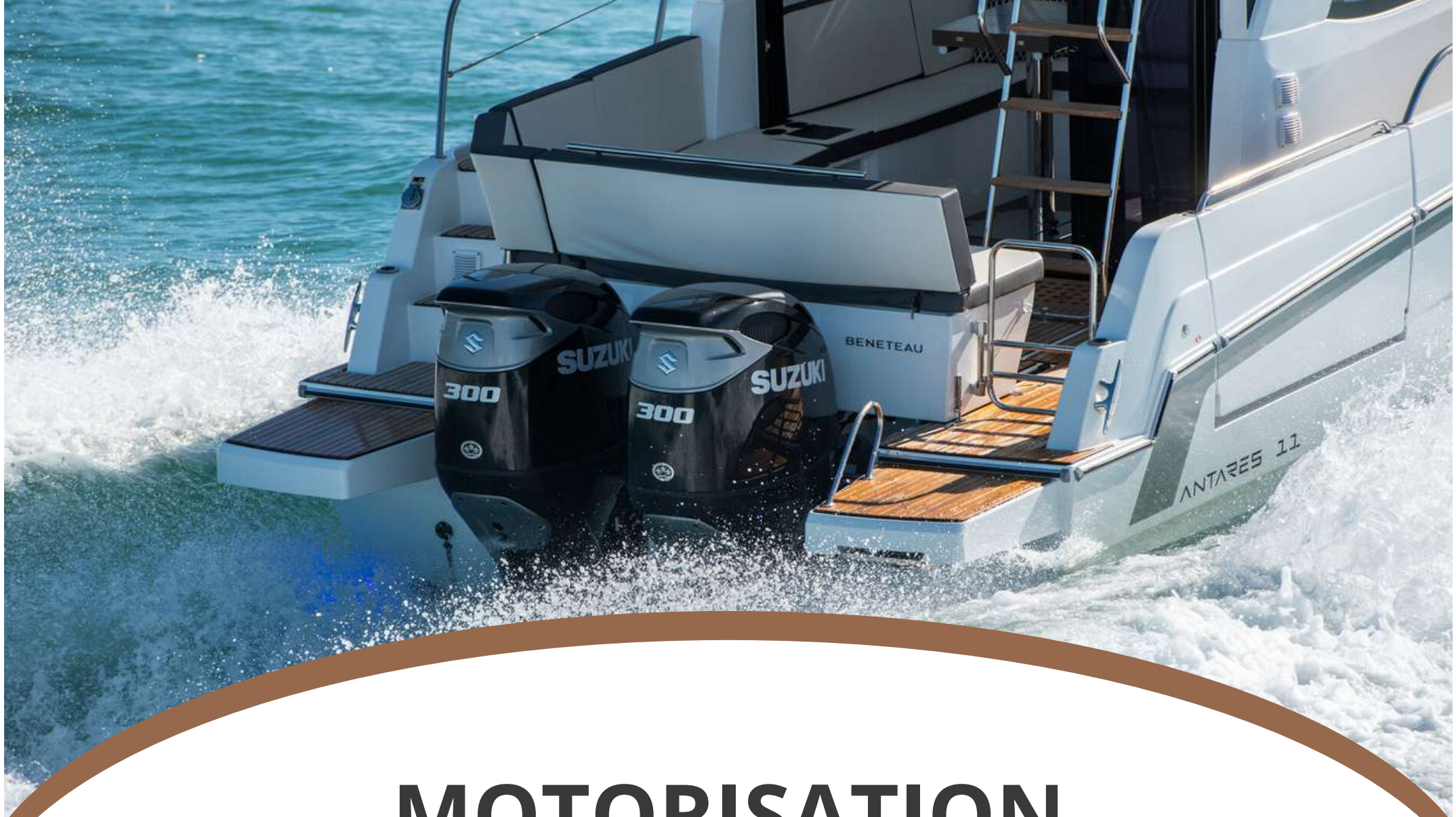




**AMÉNAGEMENT INTÉRIEUR** [RETOUR AU SOMMAIRE](#)

- Douche séparée par porte translucide
- WC électrique eau douce
- Réserve rigide eaux noires 80 L / 21 US Gal






# MOTORISATION

**Suzuki 2 x DF300 BTXX commande électronique  
couleur New White - 21h de navigation**



## **MOTORISATION**

- Suzuki 2 x DF300 BTXX Commande électronique New White
- Pré-rigging moteur Suzuki 2x300CV commande électrique 2 postes





# ÉLECTRICITÉ - PLOMBERIE



## ÉLECTRICITÉ

- Tableau électrique 12 V
- Prise 12 V
- 3 Pompes de cale : 1 Pompe manuelle - 2 Pompes électriques
- Coupe-batteries situé dans la descente

## PLOMBERIE

- Réservoir d'eau rigide de 200 L / 106 US Gal
- Groupe d'eau pour mise sous pression

## BATEAU CONNECTÉ

Technologie connectée "SEANAPPS" :

- Permet de suivre l'état du bateau et de recevoir des alertes ainsi que préconisations de maintenance via l'application mobile associée.
- Le type d'informations collectées (Position GPS, batteries, infos moteurs, données de navigation, etc...) varie selon configuration du bateau.





# Contactez-nous



[www.top-marine.fr](http://www.top-marine.fr)



06 59 12 50 29



Quai des marchands 14800 Deauville